

**Администрация МОГО «Ухта»
Отдел экономического анализа и прогнозирования
Управления экономического развития**

**Итоги
социально-экономического развития
муниципального образования
городского округа «Ухта»
за I квартал 2016 года**



СОДЕРЖАНИЕ

ОСНОВНЫЕ ПОКАЗАТЕЛИ	3
ПРОМЫШЛЕННОЕ ПРОИЗВОДСТВО	3
ИНВЕСТИЦИИ	4
СТРОИТЕЛЬСТВО.....	5
ТРАНСПОРТ.....	5
Дорожно-транспортные происшествия.....	6
ЦЕНЫ.....	6
ФИНАНСЫ.....	6
ДЕМОГРАФИЯ.....	7
СОЦИАЛЬНАЯ СФЕРА	7
Материальное положение населения	7
Рынок труда	9
Инфекционные заболевания	9
ПРАВОНАРУШЕНИЯ	10
Преступность	10
Пожары	10

ОСНОВНЫЕ ПОКАЗАТЕЛИ

Основные показатели социально-экономического положения
МОГО «Ухта» за I квартал 2016 года

Таблица 1

Показатели	I квартал 2016 года	I квартал 2015 год	в % к I кварталу 2015 года
Оборот организаций* (в фактически действовавших ценах), млн. руб.	68 031,34	68 788,00	98,9
Инвестиции в основной капитал (в действовавших ценах)** млн. руб.	4 689,16	2 869,74	163,4
Объем работ и услуг, выполненных по виду деятельности «Строительство»*, млн. руб.	1 186,05	1 297,65	91,4
Стоимость условного (минимального) набора продуктов питания (в марте), руб. на одного человека в расчете на месяц	4 179,98	4 285,61	97,5
Среднемесячная номинальная начисленная заработная плата на одного работника*, руб.	49 609	44 653	111,1
Численность зарегистрированных безработных (на конец марта 2016 года), человек	395	275	143,6

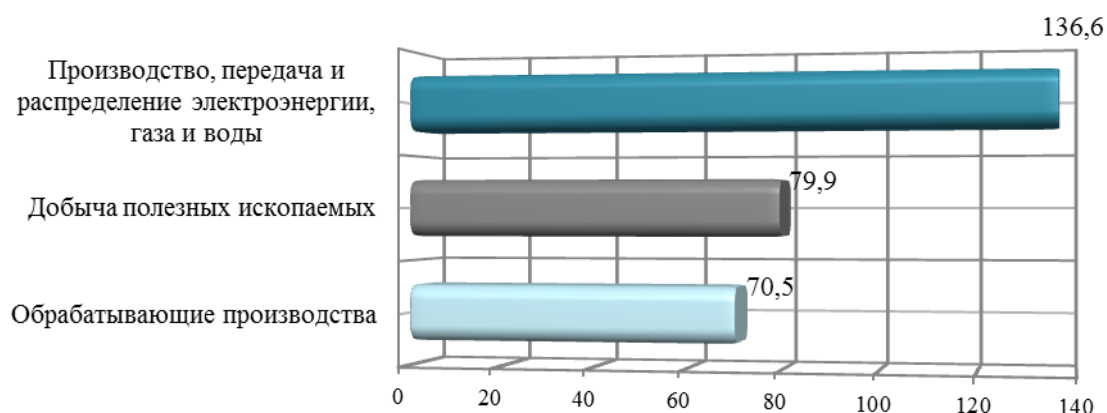
* - по организациям (без субъектов малого предпринимательства) со средней численностью работников свыше 15 человек;

** - без микропредприятий.

ПРОМЫШЛЕННОЕ ПРОИЗВОДСТВО

Объем отгруженных товаров собственного производства, выполненных работ и услуг собственными силами организаций по видам экономической деятельности за I квартал 2016 года по сравнению с аналогичным периодом 2015 года увеличился по производству, передаче и распределению электроэнергии, газа и воды – на 36,6%, уменьшился по добыче полезных ископаемых на – 20,1%, по обрабатывающему производству – на 29,5%.

Индексы объемов промышленного производства
за I квартал 2016 года к I кварталу 2015 года, %



Позитивное влияние на промышленное производство оказал рост по добыче нефти, включая газовый конденсат (на 23,1%), по производству спецодежды (на 27,2%), масла сливочного (на 13,9%), тепловой энергии (на 8,0%), электроэнергии (на 4,5%).

В I квартале 2016 года по сравнению с I кварталом 2015 года произошло снижение производства кирпича керамического неогнеупорного строительного (на 57,1%), газа природного и попутного (на 25,7%), конструкций и деталей сборных железобетонных (на 15,8%), мазута топочного (на 11,3%), топлива дизельного (на 8,2%), хлеба и хлебобулочных изделий (на 7,8%), цельномолочной продукции (в пересчете на молоко) (на 3,9%), бензина автомобильного (на 3,0%).

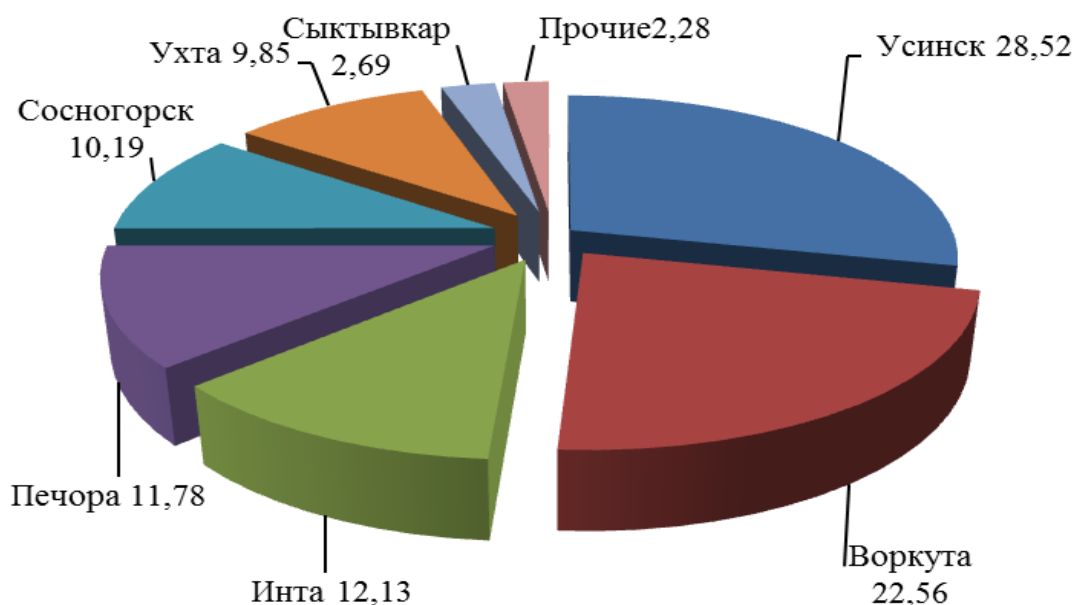
ИНВЕСТИЦИИ

Объем инвестиций в экономику муниципального образования в I квартале 2016 года по сравнению с I кварталом 2015 года увеличился в 1,6 раза и составил – 4 689,16 млн. руб. Инвестиции в основной капитал были направлены на приобретение машин, оборудования, на строительство жилья, зданий, сооружений.

Среди муниципальных образований по объему инвестиций Ухта занимает шестое место после Усинска, Воркуты, Инты, Печоры и Сосногорска.

Рисунок 2

Удельный вес муниципальных образований Республики Коми в общем объеме инвестиций в основной капитал за I квартал 2016 года



СТРОИТЕЛЬСТВО

Объем работ, выполненных по виду деятельности «Строительство», за I квартал 2016 года уменьшился по сравнению с аналогичным периодом 2015 года на 8,6% и составил 1 186,05 млн. рублей.

За I квартал 2016 года в Ухте введено в действие жилых домов 153 м² общ. пл., в том числе индивидуальными застройщиками 153 м² общ. пл., выдано 4 разрешения на строительство, в том числе на новое строительство – 4.

ТРАНСПОРТ

Объем перевозки грузов автомобильным транспортом за январь-март 2016 года по отношению к январю-марту 2015 года уменьшился (на 28,4%) и

составил 221,0 тыс. т, грузооборот снизился (на 30,1%) и составил 9 378,5 тыс. т км.

По перевозке грузов в I квартале 2016 года Ухта занимает шестое место после Усинска, Воркуты, Сыктывкара, Прилузского района, Сосногорского района.

Перевезено пассажиров в автобусах общего пользования за I квартал 2016 года 4337,6 тыс. человек (увеличение в 1,7 раза к январю-марту 2015 году), пассажирооборот автобусов общего пользования увеличился в 3 раза и составил 58557,6 тыс. пасс. км.

Дорожно-транспортные происшествия

Количество дорожно-транспортных происшествий на дорогах городского округа за январь-март 2016 года по сравнению с январем-мартом 2015 года снизилось на 19,0% и составило 35 единиц (за январь-март 2015 года – 43 единицы).

ЦЕНЫ

Индексы потребительских цен и тарифов на товары и услуги населению по Республике Коми в марте 2016 года к марту 2015 года составили 106,4% (в марте 2015 года к марту 2014 года – 117,2%), в том числе: индекс цен на продовольственные товары в марте 2016 года к марту 2015 года составил – 104,9% (122,3%), непродовольственные товары – 108,6% (118,0%), услуги – 106,0% (108,2%).

Стоимость минимального набора продуктов питания в расчете на одного человека в марте 2016 года составила 4 179,98 руб., что ниже марта 2015 года на 2,5%.

ФИНАНСЫ

За январь-март 2016 года общие доходы бюджета МОГО «Ухта» составили 668,27 млн. руб., за январь-март 2015 года – 354,71 млн. руб.

По сравнению с январем-мартом 2015 года расходная часть бюджета МОГО «Ухта» в январе-марте 2016 года увеличилась на 230,10 млн. руб. и составила 762,74 млн. руб. (в январе-марте 2015 года – 532,64 млн. руб.).

Дефицит бюджета за январь-март 2016 года составил 94,47 млн. руб., за январь-март 2015 года – 177,93 млн. руб.

ДЕМОГРАФИЯ

По оценке, численность постоянного населения МОГО «Ухта» на 01 января 2016 года составила 119,7 тыс. человек, в том числе городское -117,0 тыс. человек и сельское - 2,7 тыс. человек.

Демографическая ситуация в городском округе за I квартал 2016 года характеризовалась превышением смертности над рождаемостью населения. За I квартал 2016 года число родившихся по сравнению с аналогичным периодом 2015 года уменьшилось на 8 человек и составило 328 человек, число умерших увеличилось на 2 человека и составило 370 человек.

За I квартал 2016 года число прибывших составило 838 человек (за I квартал 2015 года – 857 человек), число выбывших – 1054 человека (за I квартал 2015 года – 1067 человек), миграционная убыль составила – 216 человек (за I квартал 2015 года – 210 человек).

СОЦИАЛЬНАЯ СФЕРА

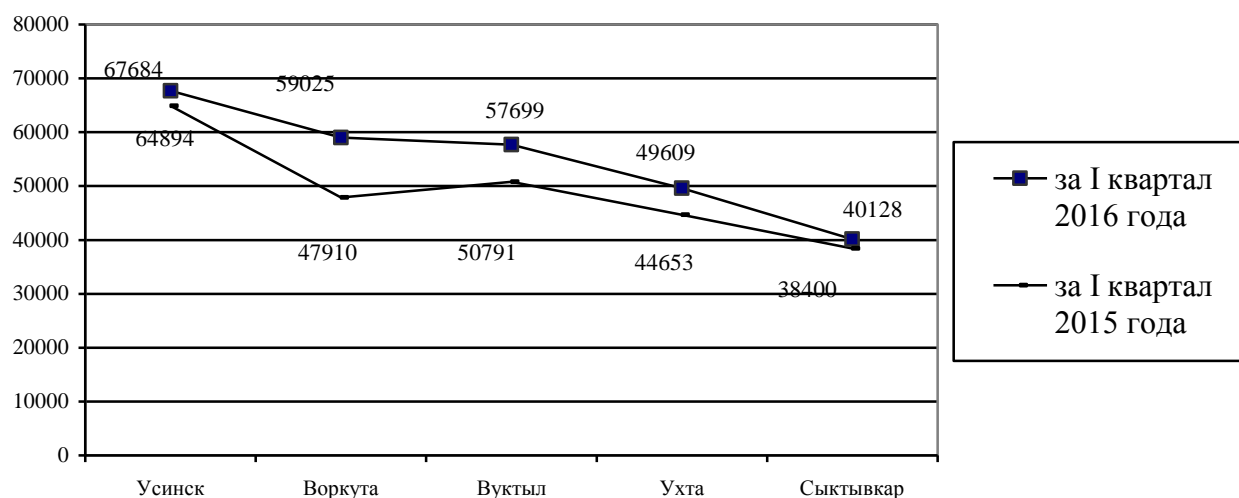
Материальное положение населения

Среднемесячная номинальная начисленная заработная плата (по организациям, не относящимся к субъектам малого предпринимательства) на одного работника в целом по муниципальному образованию в I квартале 2016 год составила 49 609 руб. (107,7% к средней по республике) и возросла по сравнению с аналогичным периодом 2015 года на 11,1%.

По размеру среднемесячной заработной платы Ухта занимает четвертое место в республике после Усинска, Воркуты и Вуктыла.

Рисунок 3

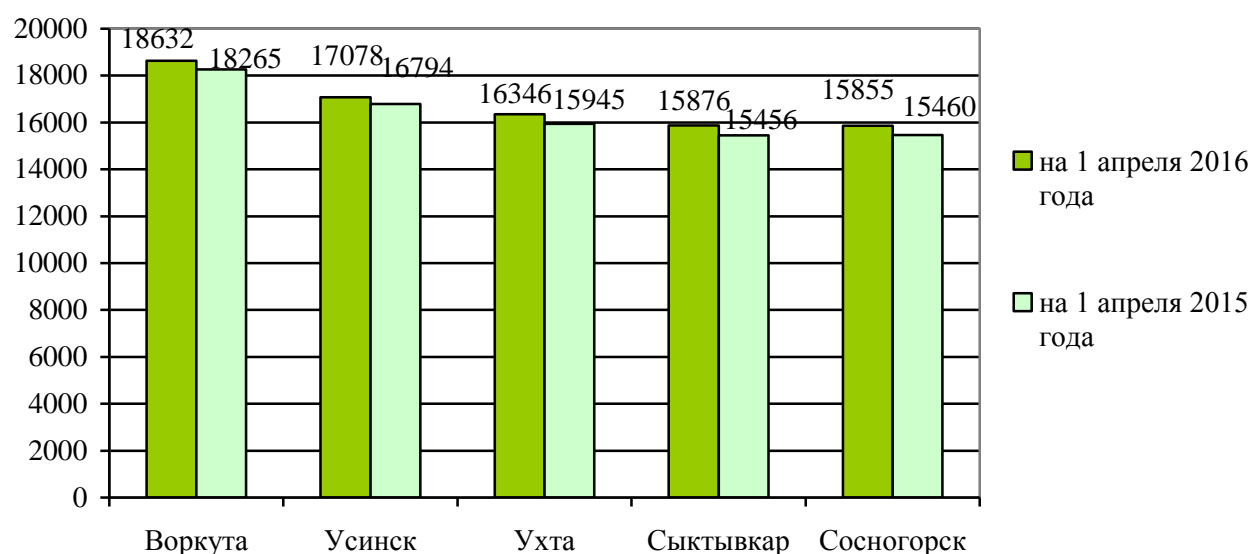
Среднемесячная номинальная начисленная заработная плата на одного работника за I квартал 2016 год по сравнению с I кварталом 2015 года, рублей



На 01 апреля 2016 года в отделении Пенсионного фонда Российской Федерации по Республике Коми в Ухте состояло на учете 38,47 тыс. пенсионеров. Средний размер назначенных пенсий составил 16 346 руб. (на 01 апреля 2015 года – 15 945 руб.).

Рисунок 4

Средний размер назначенных пенсий на 1 апреля 2016 года по сравнению с 1 апреля 2015 года, рублей



Рынок труда

Ситуация на рынке труда характеризовалась увеличением количества зарегистрированных безработных.

В марте 2016 года в Центре занятости населения города Ухты зарегистрировано 395 безработных. На 01 апреля 2016 года уровень безработицы от экономически активного населения составил 0,6% (на 01.04.2015 – 0,4%) - это по прежнему наименьший уровень регистрируемой безработицы среди других муниципальных образований республики.

Количество организаций – юридических лиц на 01 апреля 2016 года составило – 2 834 единицы (кроме индивидуальных предпринимателей), что по сравнению с 2015 годом выше на 0,5%.

В I квартале 2016 года среднесписочная численность работников в организациях города составила 37,28 тыс. человек, что меньше численности работников за аналогичный период 2015 года на 8,0%.

Инфекционные заболевания

В МОГО «Ухта» за январь-март 2016 года по сравнению с январем-мартом 2015 года случаи заболеваемости населения: уменьшились острыми кишечными инфекциями – на 9,0% (265 случаев), скарлатиной – на 59,0% (12 случаев), гепатитом (включая хронические вирусные) – на 69,0% (4 случая); увеличились: гриппом и острыми инфекциями верхних дыхательных путей на 29,0% (12,9 тыс. случаев).

Число случаев заболеваемости детей в возрасте 0-14 лет отдельными инфекционными заболеваниями за январь-март 2016 года по сравнению с январем-мартом 2015 года уменьшилось: острыми кишечными инфекциями – на 11,0% (201 случай), скарлатиной – на 62,0% (11 случаев); увеличилось: гриппом и острыми инфекциями верхних дыхательных путей – на 84,0% (8,2 тыс. случаев), педикулезом – на 74,0% (33 случая).

ПРАВОНАРУШЕНИЯ

Преступность

В муниципальном образовании за январь-март 2016 года зарегистрировано 707 преступлений, что на 17,0% больше, чем за январь-март 2015 года.

За январь-март 2016 года выявлено 391 лицо, совершивших преступления, что по отношению к январю-марту 2015 году выше на 38,0%.

Общая раскрываемость преступлений за январь-март 2016 года составила 62,0% (в январе-марте 2015 года – 55,0%). В среднем по республике раскрываемость преступлений в январе-марте 2016 года составила – 63,0% (в январе-марте 2015 года – 63,0%).

Пожары

По данным Управления Государственного пожарного надзора Главного Управления МЧС России по Республике Коми за январь-март 2016 года зарегистрировано 25 пожаров (за январь-март 2015 года – 28 пожара).

Заведующий отделом экономического
анализа и прогнозирования
Управления экономического развития

Е.И. Рочева