


**Администрация МОГО «Ухта»
Отдел экономического анализа и прогнозирования
Управления экономического развития**

**Итоги
социально-экономического развития
муниципального образования
городского округа «Ухта»
за I квартал 2017 года**



СОДЕРЖАНИЕ

ОСНОВНЫЕ ПОКАЗАТЕЛИ	3
ПРОМЫШЛЕННОЕ ПРОИЗВОДСТВО	3
ИНВЕСТИЦИИ	4
СТРОИТЕЛЬСТВО.....	5
ТРАНСПОРТ.....	5
Дорожно-транспортные происшествия.....	6
ЦЕНЫ.....	6
ФИНАНСЫ.....	6
ДЕМОГРАФИЯ.....	7
СОЦИАЛЬНАЯ СФЕРА	7
Материальное положение населения	7
Рынок труда	9
Инфекционные заболевания	9
ПРАВОНАРУШЕНИЯ	10
Преступность	10
Пожары	10

ОСНОВНЫЕ ПОКАЗАТЕЛИ

Основные показатели социально-экономического положения
МОГО «Ухта» за I квартал 2017 года

Таблица 1

Показатели	I квартал 2017 года	I квартал 2016 год	в % к I кварталу 2016 года
Численность населения, человек	118 656	119 511	99,28
Оборот организаций* (в фактически действовавших ценах), млн. руб.	74 484,17	68 031,34	109,48
Инвестиции в основной капитал (в действовавших ценах)** млн. руб.	10 372,93	4 689,16	221,21
Объем работ и услуг, выполненных по виду деятельности «Строительство»*, млн. руб.	552,22	1 186,05	46,55
Стоимость условного (минимального) набора продуктов питания (в марте), руб. на одного человека в расчете на месяц	4 352,99	4 179,98	104,13
Среднемесячная номинальная начисленная заработная плата на одного работника*, руб.	51 603	49 609	104,01
Численность зарегистрированных безработных (на конец марта 2017 года), человек	420	395	106,32

* - по организациям (без субъектов малого предпринимательства) со средней численностью работников свыше 15 человек;

** - без микропредприятий.

ПРОМЫШЛЕННОЕ ПРОИЗВОДСТВО

Объем отгруженных товаров собственного производства, выполненных работ и услуг собственными силами (в действовавших ценах)

Таблица 2

	I квартал 2017 г., млн. рублей	I квартал 2017 г. в % к I кварталу 2016 г.
Добыча полезных ископаемых	3 628,5	133,9

	І квартал 2017 г., млн. рублей	І квартал 2017 г. в % к І кварталу 2016 г.
Обрабатывающие производства	12 375,8	108,6
Обеспечение электрической энергией, газом и паром; кондиционирование воздуха	1 979,8	139,1
Водоснабжение; водоотведение, организация сбора и утилизации отходов, деятельность по ликвидации загрязнений	249,8	112,5

Позитивное влияние на промышленное производство оказал рост по производству кирпича неогнеупорного строительного (на 72,7%), по производству спецодежды (на 9,5%), лесоматериалов (на 8,1%), пара и горячей воды (на 7,5%), бензина автомобильного (на 6,4%).

В І квартале 2017 года по сравнению с І кварталом 2016 года произошло снижение производства мазута топочного (на 20,7%), хлеба и хлебобулочных изделий (на 19,3%), сыры, продукты сырные и творог (на 11,2%), нефти сырой, включая газовый конденсат (на 9,5%).

ИНВЕСТИЦИИ

Объем инвестиций в экономику муниципального образования в І квартале 2017 года составил 10 372,93 млн. руб., что составляет 46% инвестиций в основной капитал Республики Коми.

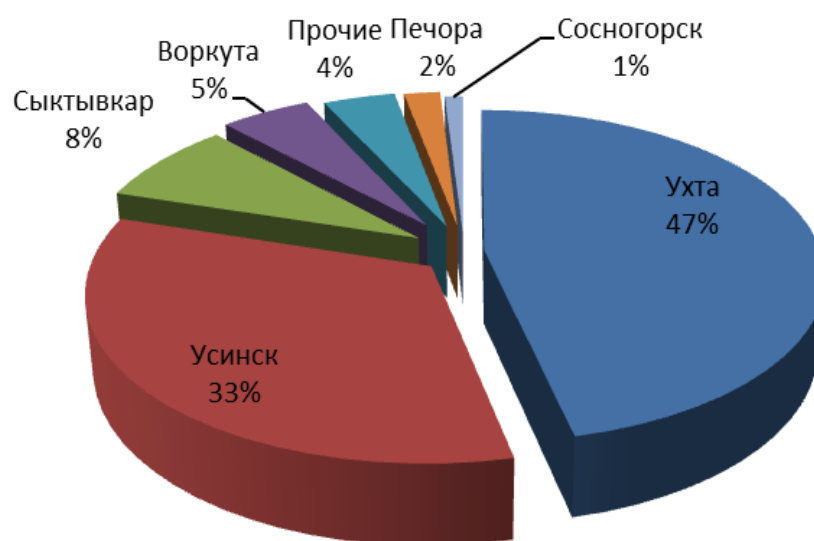
Перечень наиболее значимых инвестиционных проектов, реализуемых и запланированных к реализации на территории муниципального образования:

1. Разработка Ярегского нефтяного месторождения (ООО «Лукойл-Коми»). Срок реализации – 2005-2039 годы;

2. Ярегский горно-химический комплекс мощностью 650 тыс. тонн в год по добыче и переработке руды (ОАО «ЯрегаРуда»). Срок реализации – 2015-2022 годы;

3. Строительство вертикально-интегрированного горно-металлургического комплекса по переработке титановых руд и кварцевых (стекольных) песков Пижемского месторождения (ЗАО «Русские Титановые Ресурсы»). Срок реализации – 2011-2021 годы.

Рисунок 1
Удельный вес муниципальных образований Республики Коми в общем объеме инвестиций в основной капитал за I квартал 2017 года



СТРОИТЕЛЬСТВО

Объем работ, выполненных по виду деятельности «Строительство», за I квартал 2017 года уменьшился по сравнению с аналогичным периодом 2016 года на 53,5% и составил 552,22 млн. рублей.

За I квартал 2017 года в Ухте введено в действие жилых домов 372 м² общ. пл., в том числе индивидуальными застройщиками 372 м² общ. пл., выдано 7 разрешений на строительство, в том числе на новое строительство – 2.

ТРАНСПОРТ

Объем перевозки грузов автомобильным транспортом за январь-март 2017 года по отношению к январю-марту 2016 года увеличился (на 9,4%) и

составил 419,5 тыс. т, грузооборот снизился (на 14,9%) и составил 9 078,6 тыс. т км.

По перевозке грузов в I квартале 2017 года Ухта занимает пятое место после Усинска, Воркуты, Сыктывкара, Прилузского района.

Дорожно-транспортные происшествия

Количество дорожно-транспортных происшествий на дорогах городского округа за январь-март 2017 года по сравнению с январем-мартом 2016 года снизилось и составило 25 единиц (за январь-март 2016 года – 28 единиц).

ЦЕНЫ

Индексы потребительских цен и тарифов на товары и услуги населению по Республике Коми в марте 2017 года к марту 2016 года составили 103,8% (в марте 2016 года к марту 2015 года – 106,4%), в том числе: индекс цен на продовольственные товары в марте 2017 года к марту 2016 года составил – 103,2% (104,9%), непродовольственные товары – 105,0% (108,6%), услуги – 103,3% (106,0%).

Стоимость минимального набора продуктов питания в расчете на одного человека в марте 2017 года составила 4 352,99 руб., что выше марта 2016 года на 4,1%.

ФИНАНСЫ

За январь-март 2017 года общие доходы бюджета МОГО «Ухта» составили 721,25 млн. руб., за январь-март 2016 года – 668,27 млн. руб.

По сравнению с январем-мартом 2016 года расходная часть бюджета МОГО «Ухта» в январе-марте 2017 года снизилась на 162,19 млн. руб. и составила 600,55 млн. руб. (в январе-марте 2016 года – 762,74 млн. руб.).

Профицит бюджета за январь-март 2017 года составил 120,70 млн. руб., за январь-март 2016 года дефицит бюджета – 94,47 млн. руб.

ДЕМОГРАФИЯ

По оценке, численность постоянного населения МОГО «Ухта» на 01 апреля 2017 года составила 118,7 тыс. человек, в том числе городское -116,0 тыс. человек и сельское - 2,7 тыс. человек.

Демографическая ситуация в городском округе за I квартал 2017 года характеризовалась превышением смертности над рождаемостью населения. За I квартал 2017 года число родившихся по сравнению с аналогичным периодом 2016 года уменьшилось на 36 человек и составило 292 человека, число умерших снизилось на 14 человек и составило 356 человек.

За I квартал 2017 года число прибывших составило 878 человек (за I квартал 2016 года – 838 человек), число выбывших – 1145 человек (за I квартал 2016 года – 1054 человека), миграционная убыль составила – 267 человек (за I квартал 2016 года – 216 человек).

СОЦИАЛЬНАЯ СФЕРА

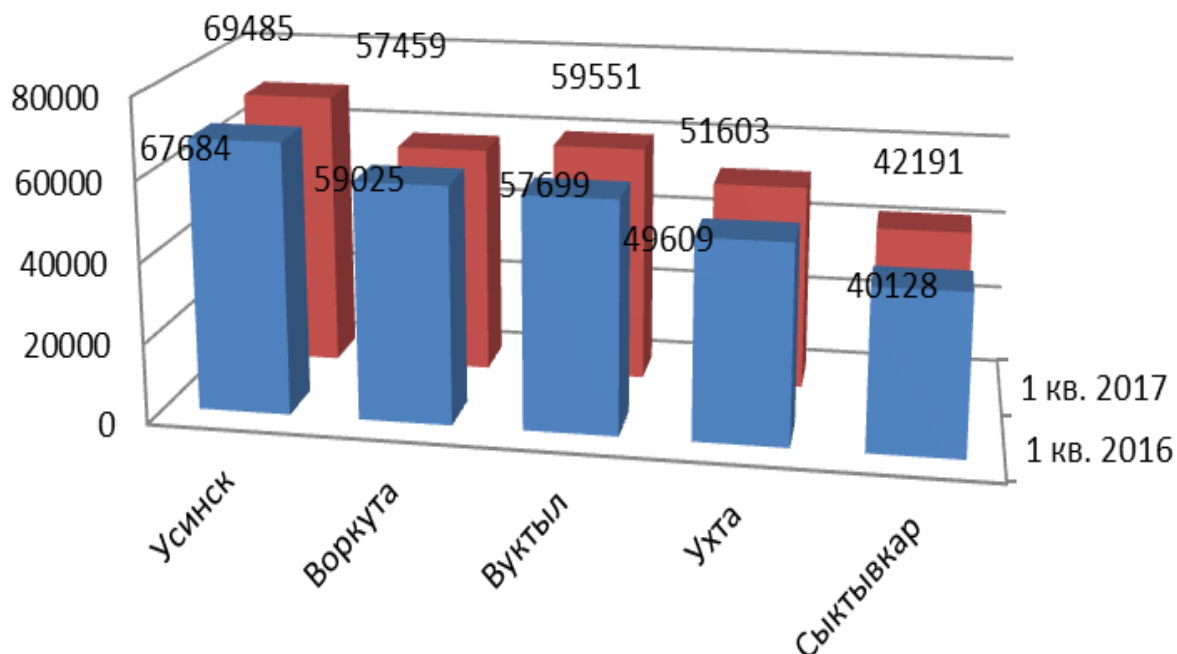
Материальное положение населения

Среднемесячная номинальная начисленная заработная плата (по организациям, не относящимся к субъектам малого предпринимательства) на одного работника в целом по муниципальному образованию в I квартале 2017 год составила 51 603 руб. (110% к средней по республике) и возросла по сравнению с аналогичным периодом 2016 года на 4,3%.

По размеру среднемесячной заработной платы Ухта занимает четвертое место в республике после Усинска, Воркуты и Вуктыла.

Рисунок 2

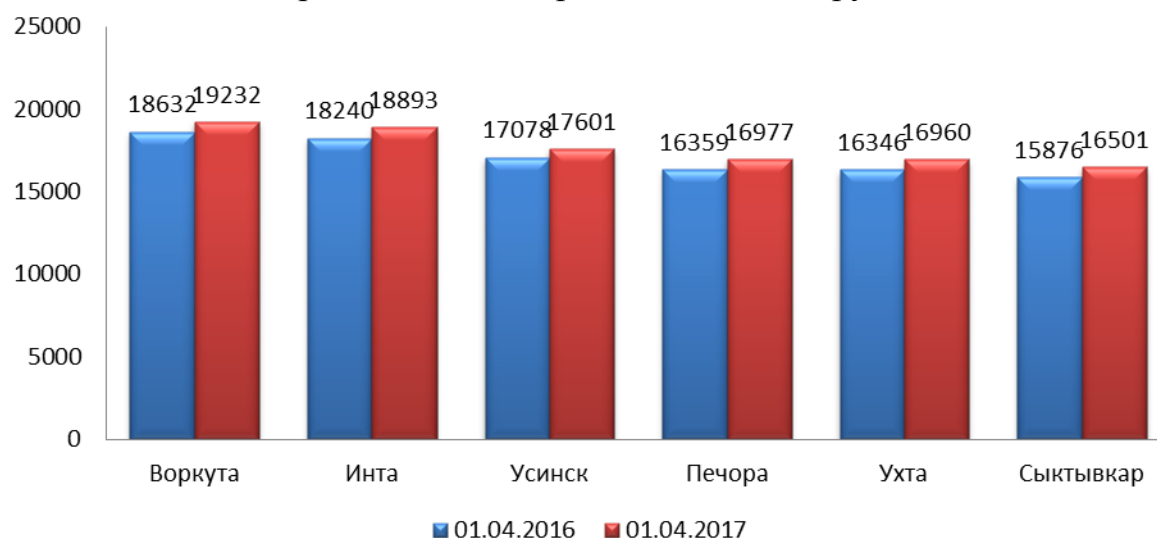
Среднемесячная номинальная начисленная заработная плата на одного работника за I квартал 2017 года по сравнению с I кварталом 2016 года, рублей



На 01 апреля 2017 года в отделении Пенсионного фонда Российской Федерации по Республике Коми в Ухте состояло на учете 38,59 тыс. пенсионеров. Средний размер назначенных пенсий составил 16 960 руб. (на 01 апреля 2016 года – 16 346 руб.).

Рисунок 3

Средний размер назначенных пенсий на 1 апреля 2017 года по сравнению с 1 апреля 2016 года, рублей



Рынок труда

Ситуация на рынке труда характеризовалась увеличением количества зарегистрированных безработных.

В марте 2017 года в Центре занятости населения города Ухты зарегистрировано 420 безработных. На 01 апреля 2017 года уровень безработицы от экономически активного населения составил 0,6% (на 01.04.2016 – 0,6%) - это по прежнему наименьший уровень регистрируемой безработицы среди других муниципальных образований республики.

Количество организаций – юридических лиц на 01 апреля 2017 года составило 2 681 единица (кроме индивидуальных предпринимателей), что по сравнению с 2016 годом меньше на 5,4%.

В I квартале 2017 года среднесписочная численность работников в организациях города (без субъектов малого предпринимательства) составила 36,41 тыс. человек, что меньше численности работников за аналогичный период 2016 года на 2,3%.

Количество индивидуальных предпринимателей на 01 апреля 2017 года – 3 241 человек, что меньше по отношению к 01 апреля 2016 года на 2,9%.

Инфекционные заболевания

В МОГО «Ухта» за январь-март 2017 года по сравнению с январем-мартом 2016 года случаи заболеваемости населения: уменьшились острыми кишечными инфекциями на 12% (323 случая), гриппом и острыми инфекциями верхних дыхательных путей на 8% (11,8 тыс. случаев); увеличились: гепатитом (включая хронические вирусные) более чем в 3 раза (19 случаев).

Число случаев заболеваемости детей в возрасте 0-14 лет отдельными инфекционными заболеваниями за январь-март 2017 года по сравнению с январем-мартом 2016 года уменьшилось: острыми кишечными инфекциями – на 13% (175 случаев), гриппом и острыми инфекциями верхних дыхательных

путей – на 8% (7,6 тыс. случаев), педикулезом – на 6% (31 случай); выявлено 8 случаев сальмонеллезной инфекции.

ПРАВОНАРУШЕНИЯ

Преступность

В муниципальном образовании за январь-март 2017 года зарегистрировано 526 преступлений, что на 26% меньше, чем за январь-март 2016 года. Выявлено 309 лиц, совершивших преступления, что по отношению к I кварталу 2016 года ниже на 21%.

Общая раскрываемость преступлений за январь-март 2017 года составила 58% (в январе-марте 2015 года – 62%). В среднем по республике раскрываемость преступлений в январе-марте 2017 года составила – 62% (в январе-марте 2016 года – 63%).

Пожары

По данным Управления Государственного пожарного надзора Главного Управления МЧС России по Республике Коми за январь-март 2017 года зарегистрировано 25 пожаров (за январь-март 2016 года – 25 пожаров).