

Администрация МОГО «Ухта»  
Отдел экономического анализа и прогнозирования  
Управления экономического развития

**Итоги  
социально-экономического развития  
муниципального образования  
городского округа «Ухта»  
за I полугодие 2018 года**



2018 г.

## СОДЕРЖАНИЕ

ОСНОВНЫЕ ПОКАЗАТЕЛИ .....	3
ПРОМЫШЛЕННОЕ ПРОИЗВОДСТВО.....	3
ИНВЕСТИЦИИ .....	4
СТРОИТЕЛЬСТВО .....	5
ТРАНСПОРТ .....	5
Дорожно-транспортные происшествия .....	5
ЦЕНЫ .....	5
ФИНАНСЫ .....	6
ДЕМОГРАФИЯ .....	6
СОЦИАЛЬНАЯ СФЕРА .....	7
Материальное положение населения .....	7
Рынок труда .....	8
Инфекционные заболевания .....	9
ПРАВОНАРУШЕНИЯ.....	9
Преступность .....	9
Пожары.....	9

## ОСНОВНЫЕ ПОКАЗАТЕЛИ

Основные показатели социально-экономического развития МОГО  
«Ухта» за 1 полугодие 2018 года

Таблица 1

Показатели, ед. изм.	I полугодие 2018 года	I полугодие 2017 года	I полугодие 2018 г. в % к I полугодию 2017 г.
Численность населения на 01.07.2018, человек	117 092	118 333	98,95
Оборот организаций* (в фактически действовавших ценах), млн. руб.	170758,54	151011,81	113,08
Инвестиции в основной капитал (в действовавших ценах)** млн. руб.	15446,42	23465,53	65,83
Объем работ, выполненных по договорам строительного подряда*, млн. руб.	1705,77	1498,07	113,86
Стоимость условного (минимального) набора продуктов питания (в июне), руб. на одного человека в расчете на месяц	4742,2	4900,74	96,76
Среднемесячная номинальная начисленная заработная плата на одного работника*, руб.	64077	58351	109,81
Численность зарегистрированных безработных (за июнь 2018 года), человек	272	358	75,98

\* - по организациям (без субъектов малого предпринимательства) со средней численностью работников свыше 15 человек;

\*\* - без микропредприятий.

## ПРОМЫШЛЕННОЕ ПРОИЗВОДСТВО

Объем отгруженных товаров собственного производства, выполненных работ и услуг собственными силами (в действовавших ценах)

Таблица 2

Показатели	I полугодие 2018 г., млн. рублей	I полугодие 2018 г. в % к I полугодю 2017 г.
Добыча полезных ископаемых	18151,4	244
Обрабатывающие производства	18756,7	86,4
Обеспечение электрической энергией, газом и паром; кондиционирование воздуха	2959,1	66,5
Водоснабжение, водоотведение, организация сбора и утилизации отходов, деятельность по ликвидации загрязнений	678,2	155,3

Позитивное влияние на промышленное производство оказал рост к соответствующему периоду предыдущего года по производству,

электроэнергии (на 256 %), по добыче нефти, включая газовый конденсат (на 77,3 %), по производству кирпича керамического неогнеупорного строительного (на 67,9%), по производству строительных блоков (на 28,9%), пара и горячей воды (25,9 %), лесоматериалов (9,3 %).

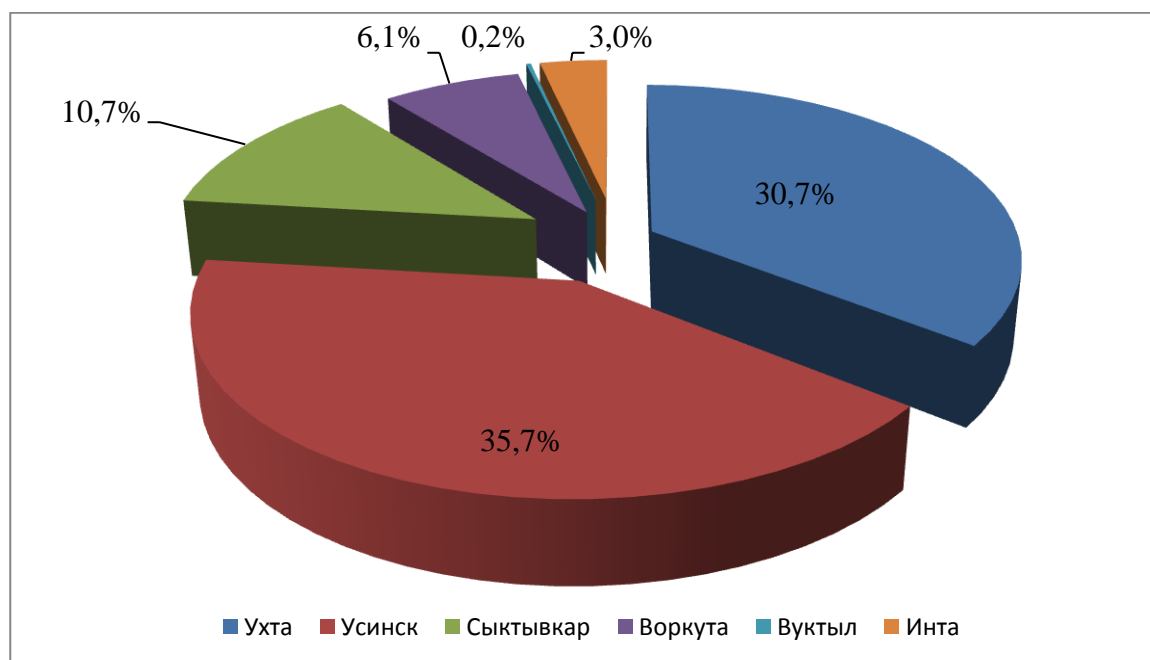
За I полугодие 2018 года по отношению к I полугодью 2017 года произошло снижение производства мазута топочного (на 38,8 %), мяса (на 37,8 %), топлива дизельного (на 29 %), бензина автомобильного (на 28,7 %), кондитерских изделий (на 28,4 %), хлебобулочных изделий (на 15,2%), масла сливочного (на 14 %), продуктов кисломолочных (10,9 %), спецодежды (на 10,4 %), сыров, продуктов сырных и творога (на 6,1 %), молока (на 0,7 %).

## ИНВЕСТИЦИИ

Объем инвестиций в экономику муниципального образования за I полугодие 2018 года составил 15 446,42 млн. руб., или 30,7 % от общего объема инвестиций в основной капитал Республики Коми.

Рисунок 1

Удельный вес муниципальных образований Республики Коми в общем объеме инвестиций в основной капитал за I полугодие 2018 года



## **СТРОИТЕЛЬСТВО**

Объем работ, выполненных по договорам строительного подряда, за I полугодие 2018 года увеличился по сравнению с аналогичным периодом 2017 года на 34,5 % и составил 1705,77 млн. рублей.

За I полугодие 2018 года в Ухте введено в действие жилых домов 2549 м<sup>2</sup> общ. пл., в том числе индивидуальными застройщиками 2549 м<sup>2</sup> общ. пл., выдано 19 разрешений на строительство, в том числе на новое строительство – 15.

## **ТРАНСПОРТ**

Объем перевозки грузов автомобильным транспортом за I полугодие 2018 года по отношению к I полугодию 2017 года снизился (на 7,8%) и составил 744,8 тыс. т, грузооборот увеличился (на 26,4%) и составил 20656,8 тыс. т км.

По перевозке грузов за I полугодие 2018 года Ухта занимает четвертое место после Воркуты, Усинска, и Сыктывкара.

### **Дорожно-транспортные происшествия**

Количество дорожно-транспортных происшествий на дорогах городского округа за I полугодие 2018 года по отношению к I полугодию 2017 года уменьшилось и составило 63 единицы (за 2017 год – 65 единиц).

## **ЦЕНЫ**

Индекс потребительских цен и тарифов на товары и услуги населению по Республике Коми за I полугодие 2018 год по отношению к аналогичному периоду 2017 года составил 102,4% (в I полугодие 2017 года к I полугодию 2016 года – 104,1%), в том числе: индекс цен на продовольственные товары в I полугодии 2018 года к I полугодию 2017 года составил – 101,3% (104,4%), непродовольственные товары – 103,3% (103,9%), услуги – 103,3% (103,8%).

Стоимость минимального набора продуктов питания в расчете на одного человека в I полугодии 2018 года составила 4 742,2 руб., что ниже, чем в I полугодии 2017 года на 3,24%.

## **ФИНАНСЫ**

За I полугодие 2018 года общие доходы бюджета МОГО «Ухта» составили 1783,91 млн. руб., за аналогичный период 2017 года – 1772,14 млн. руб.

По отношению к I полугодю 2017 года расходная часть бюджета МОГО «Ухта» за I полугодие 2018 года увеличились на 210,98 млн. руб. и составила 1763,08 млн. руб. (за I полугодие 2017 года – 1552,10 млн. руб.).

Профицит бюджета за I полугодие 2018 года составил 20,83 млн. руб., за I полугодие 2017 года профицит – 220,04 млн. руб.

## **ДЕМОГРАФИЯ**

По оценке, численность постоянного населения МОГО «Ухта» на 01.07.2018 года составила 117,09 тыс. человек (на 1.07.2017 - 118,33 тыс. человек).

Демографическая ситуация в городском округе за I полугодие 2018 года характеризовалась превышением смертности над рождаемостью населения. За I полугодие 2018 года число родившихся по сравнению с аналогичным периодом 2017 года уменьшилось на 72 человека и составило 411 человек, число умерших снизилось на 24 человека и составило 548 человек.

За I полугодие 2018 года число прибывших составило 1286 человек (за I полугодие 2017 года – 1471 человек), число выбывших – 1598 человек (за I полугодие 2017 года – 1827 человек), миграционная убыль составила – 312 человек (за I полугодие 2017 года – 356 человек).

## СОЦИАЛЬНАЯ СФЕРА

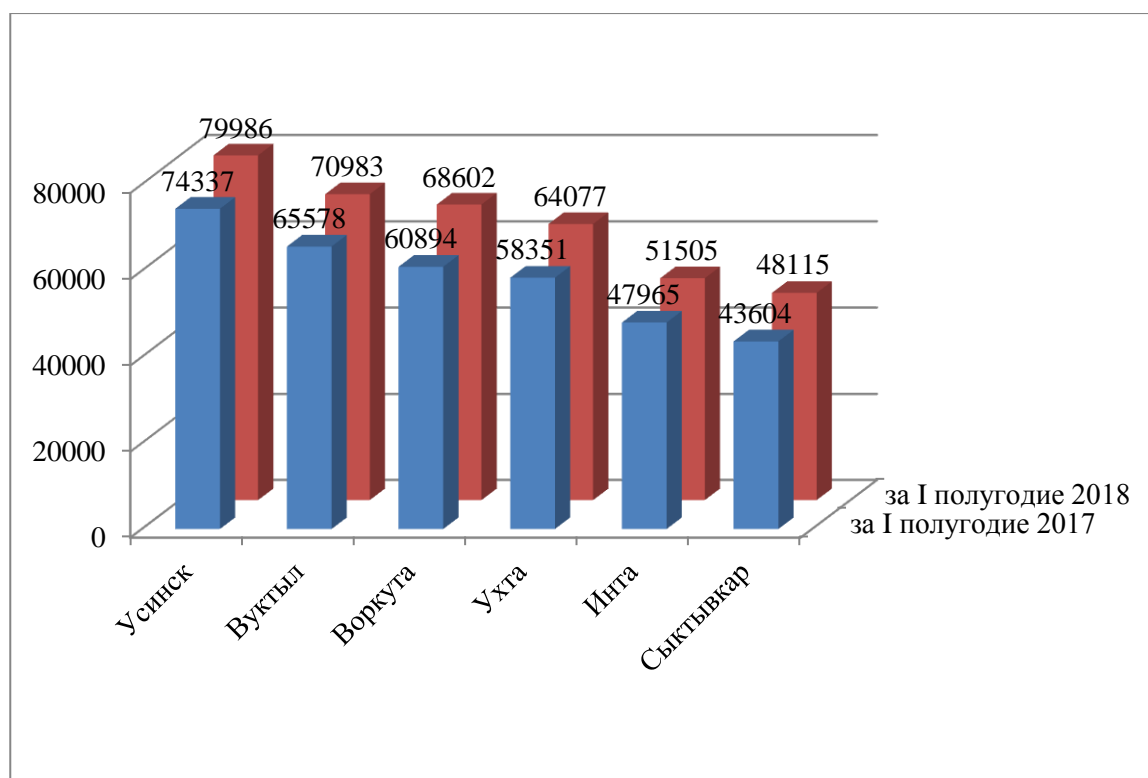
### Материальное положение населения

Среднемесячная номинальная начисленная заработная плата (по организациям, не относящимся к субъектам малого предпринимательства) на одного работника в целом по муниципальному образованию за I полугодие 2018 года составила 64 077 руб. (110,7 % к средней по республике) и возросла по сравнению с аналогичным периодом 2017 года на 10,6%.

По размеру среднемесячной заработной платы Ухта занимает четвертое место в республике после Усинска, Воркуты и Вуктыла.

Рисунок 2

Среднемесячная номинальная начисленная заработная плата на одного работника за I полугодие 2018 года по отношению к I полугодию 2017 года, рублей



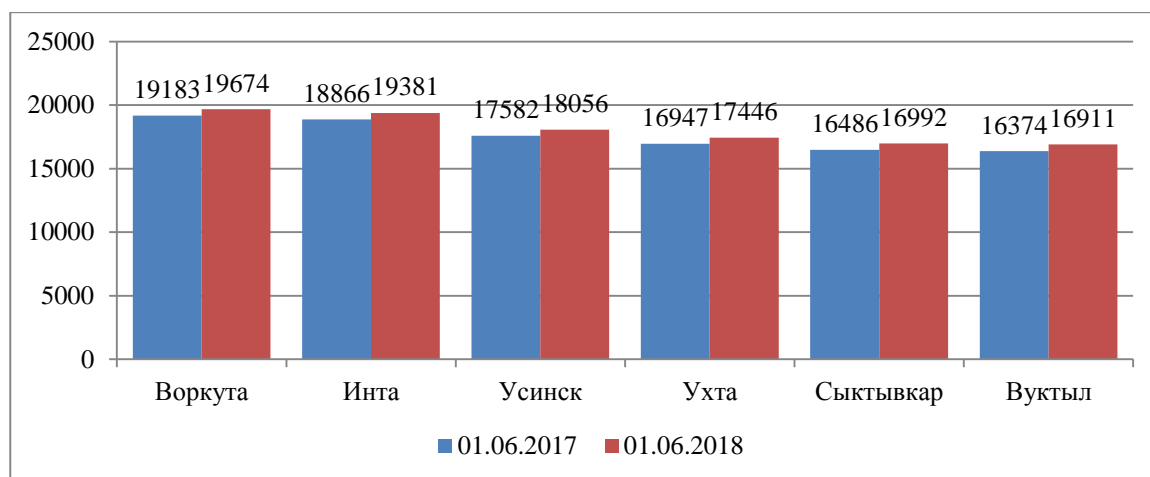
За I полугодие 2018 года в отделении Пенсионного фонда Российской Федерации по Республике Коми в Ухте состояло на учете 38,52 тыс.



пенсионеров. Средний размер назначенных пенсий составил 17 446 руб. (за I полугодие 2017 года – 16 947 руб.).

Рисунок 3

Средний размер назначенных пенсий за I полугодие 2018 года по сравнению с I полугодием 2017 года, рублей



### Рынок труда

Ситуация на рынке труда характеризовалась уменьшением количества зарегистрированных безработных.

В I полугодии 2018 года в Центре занятости населения города Ухты зарегистрировано 272 безработных. Уровень безработицы от экономически активного населения составил 0,5% (за I полугодие 2017 года – 0,7%) - это по прежнему наименьший уровень регистрируемой безработицы среди других муниципальных образований республики.

Количество организаций – юридических лиц за I полугодие 2018 года составило 2522 единицы (кроме индивидуальных предпринимателей), что по сравнению с аналогичным периодом 2017 годом меньше на 4,2%.

В I полугодие 2018 года среднесписочная численность работников в организациях города (без субъектов малого предпринимательства) составила 35,48 тыс. человек, что меньше численности работников за аналогичный период 2017 года на 0,6%.

Количество индивидуальных предпринимателей на 01.07.2018 года – 3165 человек, что меньше по отношению к 01.07.2017 года на 2,3%.



## **Инфекционные заболевания**

В МОГО «Ухта» за I полугодие 2018 года по отношению к I полугодю 2017 года случаи заболеваемости населения уменьшились гепатитом (включая хронические вирусные) на 41 % (19 случаев); увеличились: острыми кишечными инфекциями на 47% (642 случая), гриппом и острыми инфекциями верхних дыхательных путей на 9% (21,0 тыс. случаев).

Число случаев заболеваемости детей в возрасте 0-14 лет отдельными инфекционными заболеваниями за I полугодие 2018 года по отношению к аналогичному периоду 2017 года уменьшилось: педикулезом – на 11% (40 случаев). Увеличилось число заболевших острыми кишечными инфекциями – на 62% (531 случай), гриппом и острыми инфекциями верхних дыхательных путей – на 7% (13,7 тыс. случаев), выявлено 834 случая ветряной оспы.

## **ПРАВОНАРУШЕНИЯ**

### **Преступность**

В муниципальном образовании за I полугодии 2018 года зарегистрировано 977 преступлений, что на 13% меньше, чем за I полугодие 2017 года. Выявлено 526 лиц, совершивших преступления, что по отношению к I полугодю 2017 году ниже на 17%.

Общая раскрываемость преступлений за I полугодие 2018 года составила 64% (в I полугодии 2017 года – 60%). В среднем по республике раскрываемость преступлений за I полугодие 2018 года составила – 68% (за I полугодие 2017 года – 62%).

### **Пожары**

По данным Управления Государственного пожарного надзора Главного Управления МЧС России по Республике Коми за I полугодие 2018 года зарегистрировано 44 пожара (за I полугодие 2017 года – 57 пожаров).

*Итоги социально-экономического развития за I полугодие 2018 года подготовлены на основании данных Территориального органа Федеральной службы Государственной статистики по Республике Коми.*