

**Администрация МОГО «Ухта»
Отдел экономического анализа и прогнозирования
Управления экономического развития**

**Итоги
социально-экономического развития
муниципального образования
городского округа «Ухта»
за 2017 год**



2018 г.

СОДЕРЖАНИЕ

ОСНОВНЫЕ ПОКАЗАТЕЛИ	3
ПРОМЫШЛЕННОЕ ПРОИЗВОДСТВО.....	3
ИНВЕСТИЦИИ	4
СТРОИТЕЛЬСТВО	5
ТРАНСПОРТ	5
Дорожно-транспортные происшествия	6
ЦЕНЫ	6
ФИНАНСЫ	6
ДЕМОГРАФИЯ	6
СОЦИАЛЬНАЯ СФЕРА	7
Материальное положение населения	7
Рынок труда	8
Инфекционные заболевания	9
ПРАВОНАРУШЕНИЯ.....	10
Преступность	10
Пожары.....	10

ОСНОВНЫЕ ПОКАЗАТЕЛИ

Основные показатели социально-экономического развития МОГО
«Ухта» за 2017 год

Таблица 1

Показатели	за 2017 год	за 2016 год	в % к 2016 году
Численность населения на 31.12.2017, человек	117 777	118 987	98,98
Оборот организаций* (в фактически действовавших ценах), млн. руб.	331 507,55	290 318,07	114,18
Инвестиции в основной капитал (в действовавших ценах)** млн. руб.	51 141,74	49 901,05	102,47
Объем работ, выполненных по договорам строительного подряда*, млн. руб.	3 301,15	5 695,54	57,96
Стоимость условного (минимального) набора продуктов питания (в сентябре), руб. на одного человека в расчете на месяц	4 324,41	4 248,42	101,79
Среднемесячная номинальная начисленная заработная плата на одного работника*, руб.	58 576	55 469	105,60
Численность зарегистрированных безработных (на конец сентября 2017 года), человек	357	369	96,75

* - по организациям (без субъектов малого предпринимательства) со средней численностью работников свыше 15 человек;
** - без микропредприятий.

ПРОМЫШЛЕННОЕ ПРОИЗВОДСТВО

Объем отгруженных товаров собственного производства, выполненных работ и услуг собственными силами (в действовавших ценах)

Таблица 2

Показатели	за 2017 г., млн. рублей	в % к 2016 г.
Добыча полезных ископаемых	19 528,6	137,0
Обрабатывающие производства	44 627,6	100,2
Обеспечение электрической энергией, газом и паром; кондиционирование воздуха	8 758,9	137,2
Водоснабжение, водоотведение, организация сбора и утилизации отходов, деятельность по ликвидации загрязнений	1 002,2	119,6

Позитивное влияние на промышленное производство оказал рост к соответствующему периоду предыдущего года по добыче нефти, включая газовый конденсат (на 19,0%), по производству кирпича керамического

неогнеупорного строительного (на 25,0%), блоков и прочих изделий сборных строительных для зданий и сооружений из цемента, бетона или искусственного камня (на 94,2%), молока (на 3,4%), кондитерских изделий (на 16.1%).

За 2017 год по отношению к 2016 году произошло снижение мазута топочного (на 32,3%), хлебобулочных изделий (на 13,4%), топливо дизельное (на 7.4%), масла сливочного (на 7,1%).

ИНВЕСТИЦИИ

Объем инвестиций в экономику муниципального образования за 2017 год составил 51 141,74 млн. руб., или 41% от общего объема инвестиций в основной капитал Республики Коми.

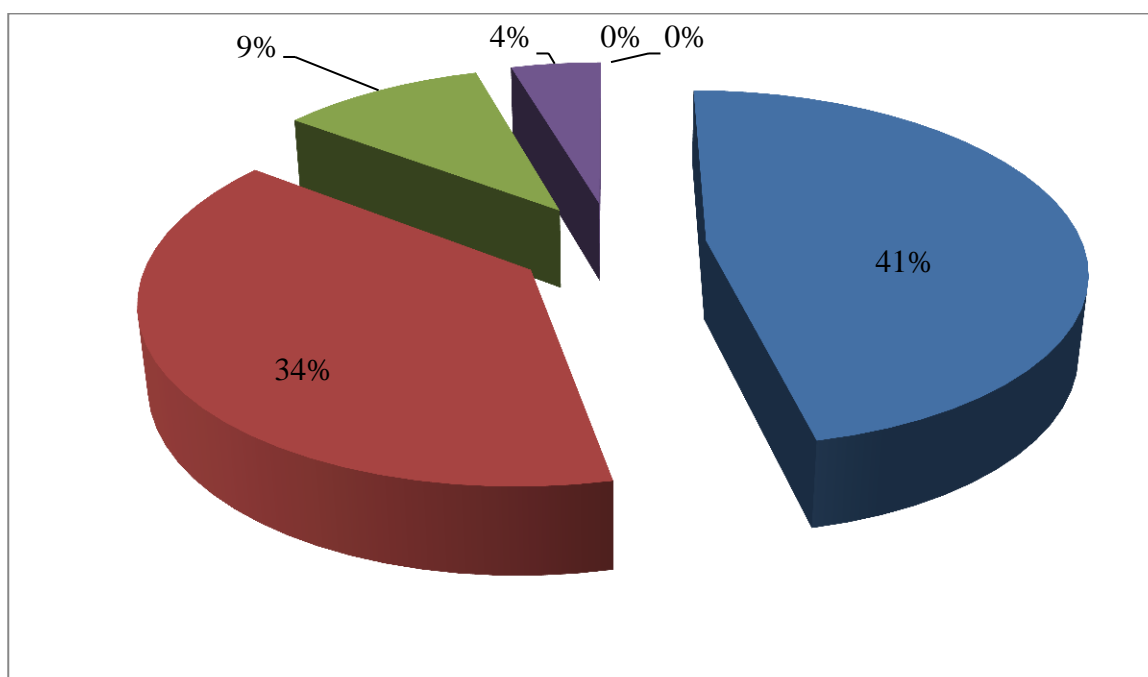
Перечень наиболее значимых инвестиционных проектов, реализуемых и запланированных к реализации на территории муниципального образования:

1. Разработка Ярегского нефтяного месторождения (ООО «Лукойл-Коми»). Сроки реализации – 2005-2039 годы;
2. Ярегский горно-химический комплекс мощностью 650 тыс. тонн в год по добыче и переработке руды (ОАО «ЯрегаРуда»). Сроки реализации – 2015-2022 годы;
3. Строительство вертикально-интегрированного горно-металлургического комплекса по переработке титановых руд и кварцевых (стекольных) песков Пижемского месторождения (ЗАО «Русские Титановые Ресурсы»). Сроки реализации – 2011-2021 годы.
4. Полигон по переработке промышленных отходов. Участок переработки отходов, загрязнённых углеводородами (ООО «ЭкоПромСервис»). Сроки реализации проекта - 2016-2018.
5. Цех по производству мясных и хлебобулочных изделий (ООО «Норд-Торг»). Планируемые сроки ввода - 2018 год.
6. Строительство торгово-развлекательного центра (ООО «Ухтинский городской рынок»). Сроки реализации - 2019 год.

7. Промышленный хаб по переработке нерудных материалов на базе Бельгопского месторождения (ООО «Ухтинский завод строительных материалов»). Планируемые сроки ввода - 2030 год.

Рисунок 1

Удельный вес муниципальных образований Республики Коми в общем объеме инвестиций в основной капитал за 2017 год.



СТРОИТЕЛЬСТВО

Объем работ, выполненных по договорам строительного подряда, за 2017 год уменьшился по сравнению с аналогичным периодом 2016 года на 46,6 % и составил 3 301,15 млн. рублей.

За 2017 год в Ухте введено в действие жилых домов 13 979 м² общ. пл., в том числе индивидуальными застройщиками 2 116 м² общ. пл., выдано 32 разрешение на строительство, в том числе на новое строительство – 25.

ТРАНСПОРТ

Объем перевозки грузов автомобильным транспортом за 2017 год по отношению к 2016 году снизился (на 20,7%) и составил 1 350,6 тыс. т, грузооборот снизился (на 19,7%) и составил 34 648,5 тыс. т км.

По перевозке грузов за 2017 год Ухта занимает четвертое место после Усинска, Воркуты и Сыктывкара.

Дорожно-транспортные происшествия

Количество дорожно-транспортных происшествий на дорогах городского округа за 2017 год по отношению к 2016 году снизилось и составило 131 единицу (за 2016 год – 155 единиц).

ЦЕНЫ

Индекс потребительских цен и тарифов на товары и услуги населению по Республике Коми за 2017 год по отношению к 2016 году составил 102,4% (в 2016 году к 2015 году – 104,8%), в том числе: индекс цен на продовольственные товары в 2017 году к 2016 году составил – 101,5 (104,4%), непродовольственные товары – 102,1% (106,4%), услуги – 103,9% (103,4%).

Стоимость минимального набора продуктов питания в расчете на одного человека в 2017 году составила 4 324,41 руб., что выше 2016 года на 1,8%.

ФИНАНСЫ

За 2017 год общие доходы бюджета МОГО «Ухта» составили 3 655,64 млн. руб., за 2016 года – 3 582,97 млн. руб.

По отношению к 2016 году расходная часть бюджета МОГО «Ухта» в 2017 году снизилась на 6,58 млн. руб. и составила 3 513,16 млн. руб. (за 2016 год – 3 519,74 млн. руб.).

Профицит бюджета за 2017 год составил 142,47 млн. руб., за 2016 года дефицит бюджета – 63,23 млн. руб.

ДЕМОГРАФИЯ

По оценке, численность постоянного населения МОГО «Ухта» за 2017 год составила 117,8 тыс. человек.

Демографическая ситуация в городском округе за 2017 год характеризовалась превышением смертности над рождаемостью населения. За 2017 год число родившихся по сравнению с аналогичным периодом 2016 года уменьшилось на 182 человека и составило 1202 человека, число умерших снизилось на 109 человек и составило 1222 человека.

За 2017 год число прибывших составило 4363 человека (за 2016 год – 4602 человек), число выбывших – 5553 человек (за 2016 года – 5431 человек), миграционная убыль составила – 1190 человек (за 2016 года – 829 человек).

СОЦИАЛЬНАЯ СФЕРА

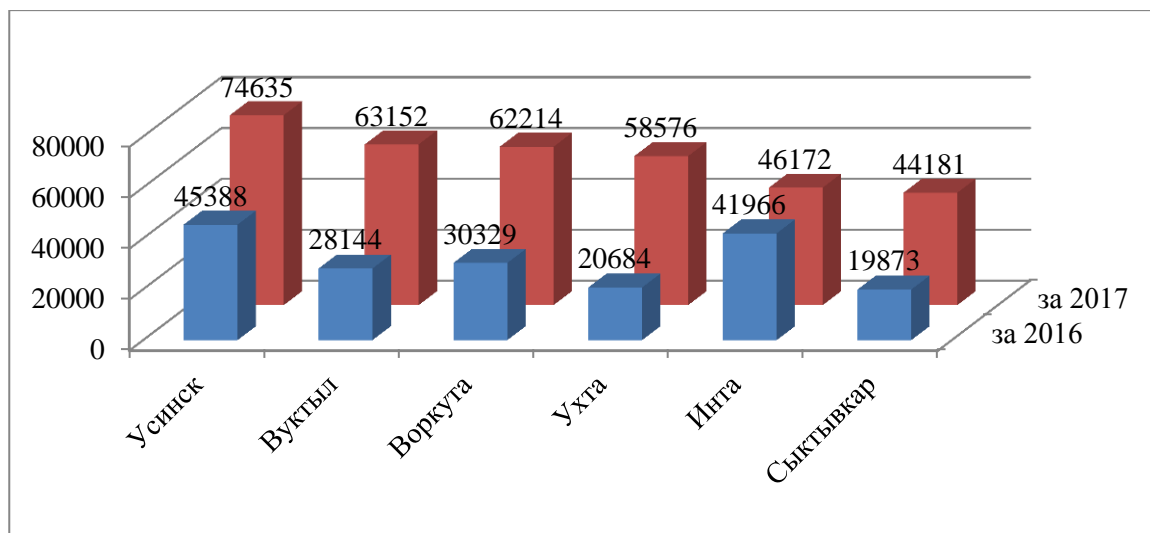
Материальное положение населения

Среднемесячная номинальная начисленная заработная плата (по организациям, не относящимся к субъектам малого предпринимательства) на одного работника в целом по муниципальному образованию за 2017 год составила 58576 руб. (116% к средней по республике) и возросла по сравнению с аналогичным периодом 2016 года на 5,9%.

По размеру среднемесячной заработной платы Ухта занимает четвертое место в республике после Усинска, Вуктыла и Воркуты.

Рисунок 2

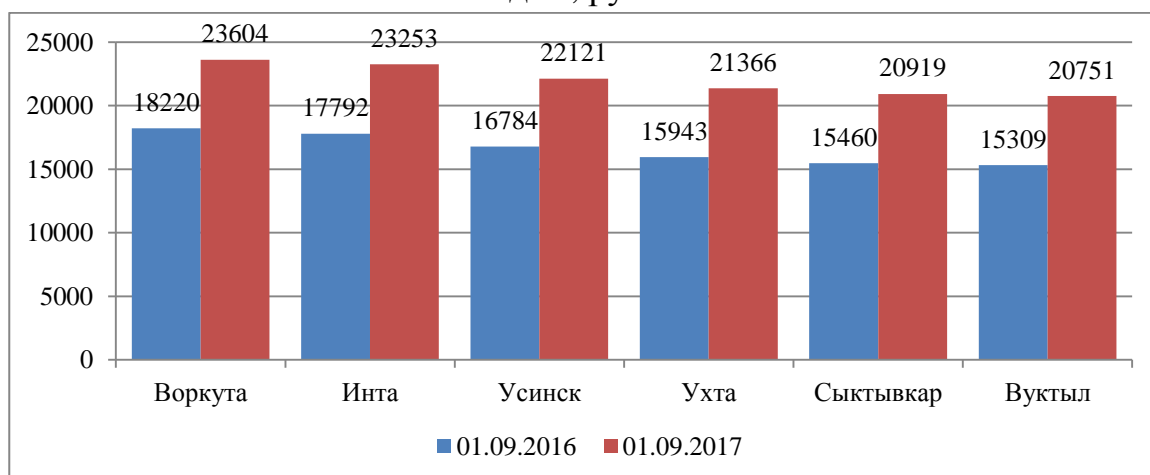
Среднемесячная номинальная начисленная заработная плата на одного работника за 2017 год по отношению к 2016 году, рублей.



За 2017 год в отделении Пенсионного фонда Российской Федерации по Республике Коми в Ухте состояло на учете 38,61 тыс. пенсионеров. Средний размер назначенных пенсий составил 21 366 руб. (за 2016 года – 15 943 руб.).

Рисунок 3

Средний размер назначенных пенсий за 2017 год по сравнению с 2016 годом, рублей



Рынок труда

Ситуация на рынке труда характеризовалась уменьшением количества зарегистрированных безработных.

В 2017 году в Центре занятости населения города Ухты зарегистрировано 357 безработных. За 2017 год уровень безработицы от экономически активного населения составил 0,56% (за 2016 – 0,5%) - это по

прежнему наименьший уровень регистрируемой безработицы среди других муниципальных образований республики.

Количество организаций – юридических лиц на 01 января 2018 года составило 2614 единиц (кроме индивидуальных предпринимателей), что по сравнению с 2016 годом меньше на 4,9%.

За 2017 год среднесписочная численность работников в организациях города (без субъектов малого предпринимательства) составила 36,21 тыс. человек, что меньше численности работников за аналогичный период 2016 года на 0,4%.

Количество индивидуальных предпринимателей на 01.01.2018 года – 3235 человек, что меньше по отношению к 01.01.2017 года на 1,1%.

Инфекционные заболевания

В МОГО «Ухта» за 2017 года по отношению к 2016 году случаи заболеваемости населения: уменьшились острыми кишечными инфекциями на 3% (812 случаев), гриппом и острыми инфекциями верхних дыхательных путей на 16% (36,1 тыс. случаев); увеличились: гепатитом (включая хронические вирусные) более чем в 2 раза (57 случаев).

Число случаев заболеваемости детей в возрасте 0-14 лет отдельными инфекционными заболеваниями за 2017 года по отношению к 2016 году уменьшилось: гриппом и острыми инфекциями верхних дыхательных путей – на 15% (23,7 тыс. случаев), педикулезом – на 22% (85 случая). Увеличилось число заболевших острыми кишечными инфекциями – на 2% (582 случая); выявлено 36 случая сальмонеллезной инфекции.

ПРАВОНАРУШЕНИЯ

Преступность

В муниципальном образовании за 2017 год зарегистрировано 2242 преступления, что на 9% меньше, чем за 2016 год. Выявлено 1210 лиц совершивших преступления, что по отношению к 2016 году ниже на 8%.

Общая раскрываемость преступлений за 2017 год составила 60% (в 2016 году – 58%). В среднем по республике раскрываемость преступлений за 2017 год составила – 61% (за 2016 год – 60%).

Пожары

По данным Управления Государственного пожарного надзора Главного Управления МЧС России по Республике Коми за 2017 год зарегистрировано 116 пожаров (за 2016 года – 127 пожаров).